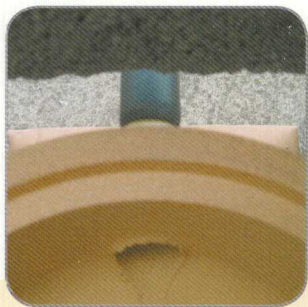


IV.A szifon kialakítása



A kondenzgyűjtő elhelyezése előtt a leeresztő csompra nyomjon és ragasszon rá egy 10 cm hosszúságú Ø32 mm-es PVC csődarabot.

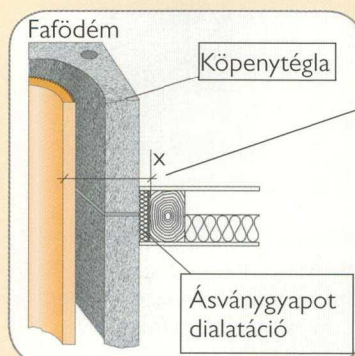
Helyezze el a lábazati nyílás fedelét. A Ø32 mm-es csomkhoz bármilyen rendszerű szifon csatlakoztatható.

Egy példa: Ø32 mm-es PVC csőből és idomokból kialakított szifon. A víz tárnak minimum 150 mm magasnak kell lennie.

V. Átmenet a földemen és a tetőn





Betonfödém



x - a gyúlékony anyagoktól való távolság az érvényes jogszabályoknak és a kémény besorolásának megfelelően

A földem- és tetőátmeneti nyílásnak minden oldalról legalább 2-3 cm-rel nagyobbak kell lenni a köpenytégla külső méreténél. (Gyúlékony faszerkezetnél be kell tartani az érvényes jogszabályoknak és a kémény besorolásának megfelelő távolságot) A szabad teret ásványgyapottal kell kitölteni, és ki kell önteni betonnal (**ne használjon éghető anyagot vagy éghető hőszigetelést**).

VI. Kéménytámasztó szerkezet



Alternatív átmenet készítése a tetőszerkezeten keresztül. A kéménytámasztó szarufák „alatti” és „közötti” verziójának szerelése.